

KAKO PRAVILNO UMITI ROKE?

TRAJANJE POSTOPKA
60
sekund

1 Zmočimo roke z vodo.



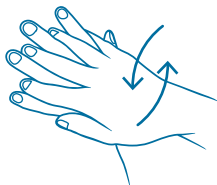
2 Uporabimo dovolj mila, da pokrijemo celotno površino rok.



3 Dlan ob dlan.



4 Leva dlan proti hrbtu desne dlani in obratno.



5 Medprstne prostore ene dlani proti drugi dlani.



6 Hrbtne strani prstov ene dlani proti nasprotni strani.



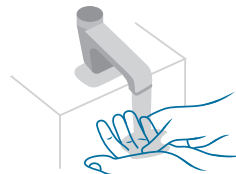
7 Krožno drgnemo palca.



8 Krožno prste v eno dlan in obratno.



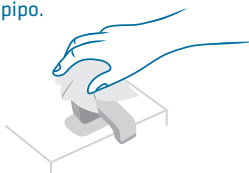
9 Izperemo roke z vodo.



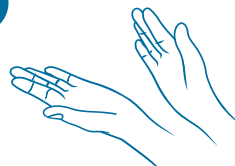
10 Temeljito osušimo roke s papirnato brisačo.



11 Z brisačo zapremo pipo.



12 Roke so zdaj čiste.



KIMI
Čisto.
Profesionalno.
Kimi.

**ZAVARUJTE SE.
OČISTITE
SVOJE ROKE.**

Kimi, d.o.o.
Planjava 1 | SI-1236 Trzin
T: +386 (0)1 5300 550
E: info@kimi.si
www.kimi.si

SI
ISO 9001 Q-064
ISO 14001 E-198